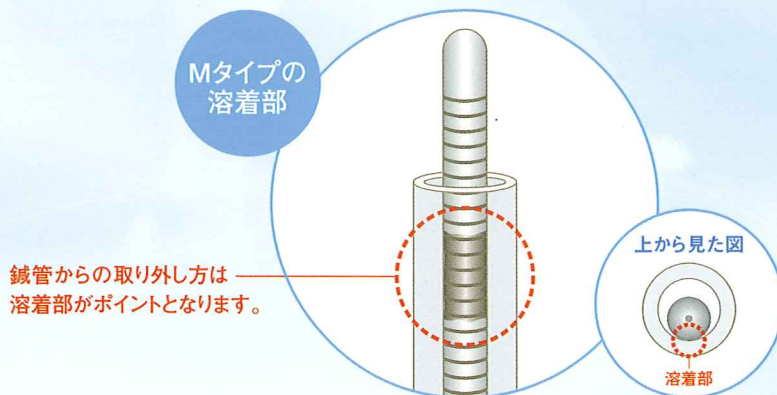


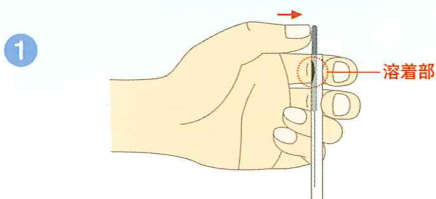
「セイリン鍼 Mタイプ」取扱説明書

新しいMタイプの鍼管からの取り外し方はJタイプと同じ取り外し方ですと外しにくい場合があります。そこで皆様により取り扱いやすくご使用いただくために、取り外し方の一例を挙げさせていただきます。

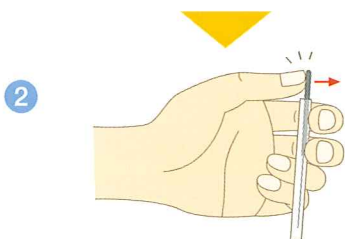


鍼管からの取り外し方は溶着部がポイントとなります。

片手で外す一例



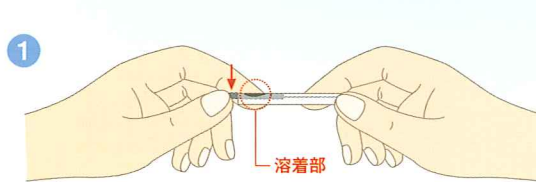
溶着部側の鍼柄に親指をあて、人差し指と中指で鍼管を支えます。



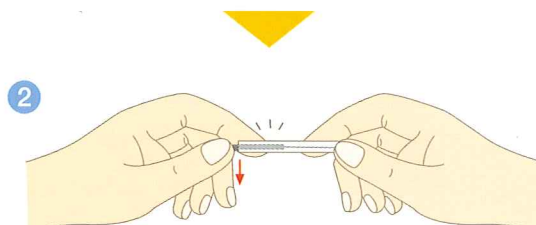
親指で鍼柄を押しします。

※片手で外す一例は、親指での外し方を記載しました。人差し指などでも外すことができますので、ぜひお試しください。

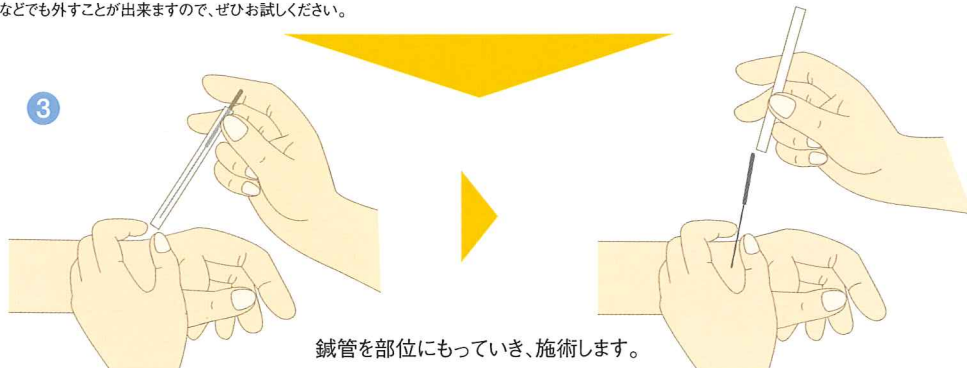
両手で外す一例



溶着部を上にして、鍼管と鍼柄を両手で持ちます。



親指で鍼柄を下に押し、鍼管から外します。



ホームページの中でも取り扱いなど掲載しておりますのでご覧ください。 <http://www.seirin.tv>