

灸頭鍼はやりたいけれど煙と臭いがちょっと…という先生方へ

seirin luck kyu

ラック灸 500



【内容物】バネ型受け皿:32個、炭化艾:500個、保存袋:1枚
※鍼は別売りです。



バネ型受け皿



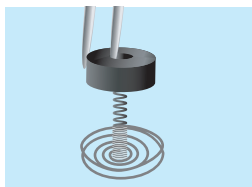
炭化艾



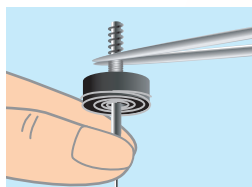
- ・バネ型受け皿が炭化艾の落下を防止します。
- ・バネ型受け皿だから艾の輻射熱をさまたげません。
- ・軽量化を実現しました。
- ・微煙、微臭の炭化艾で室内をクリーンに保てます。

微煙・微臭の
炭化艾
(釜屋もぐさ製)
使用


使用方法




①炭化艾のセット
炭化艾の穴側と外側をピンセットで掴むとセットしやすくなります。



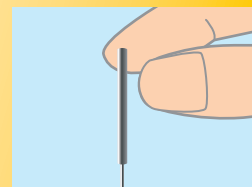
②ラック灸のセット
刺入した鍼の鍼柄に本製品をセットしてください。その際、鍼柄を指で持つとセットしやすくなります。



③点火
炭化艾の上の方を着火装置などで点火してください。また、鍼体に炎が当たらないよう注意してください。




④ラック灸の燃焼・取外し
点火して燃え尽き、鍼柄がさめるまで6分程かかります。鍼から取り去る時は、熱くなっていますので直接手で触れずピンセットなどを使用してください。また、同時に鍼が抜けないように鍼体を乾燥等で持って外すと安全です。



⑤抜鍼
鍼柄が十分に冷めてから抜鍼してください。

ラック灸の強い味方です セイリン鍼 Mタイプ



2007年度グッドデザイン賞受賞
医療機器認証番号:15500BZZ00805000

- ・メタル鍼柄部分が25mmと長いので、温度調整などができ、より使用し易くなります。
- ・鍼柄が軽量化され、鍼体のたわみが少ない設計となっています。

注意



ラック灸を安全かつ効果的に行うため、製品内に同梱されている説明書を必ずよく読んで、その内容を十分理解した上で施術を行ってください。

- ・鍼及び専用キャップが熱を持っている時に触れると火傷します。
- ・金属鍼柄の鍼(長さ50mm・太さ3番以上)を使用してください。

【製造販売元】

セイリン株式会社

〒424-0037 静岡県静岡市清水区袖師町1007-1

☎0120-100890 (通話料無料ダイヤル)

http://www.seirin.tv

■販売店